

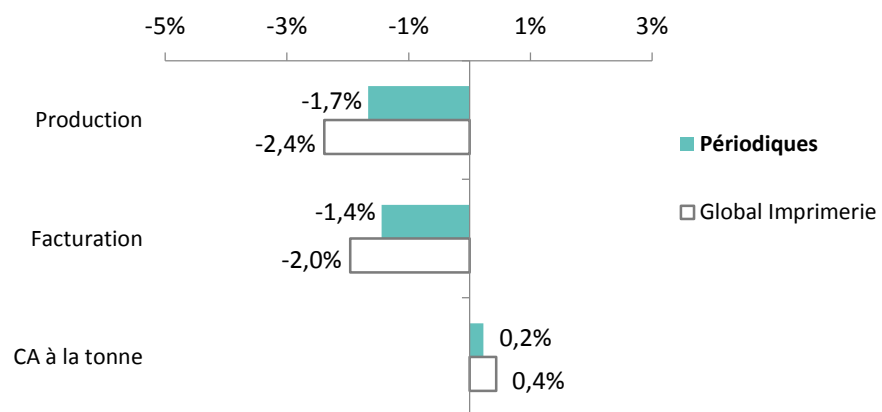


21 ● LE MARCHÉ DES PÉRIODIQUES

ÉVOLUTION 2017 VS 2016

Périodiques

Source : Baromètre I+C ; Mise en forme : IDEP

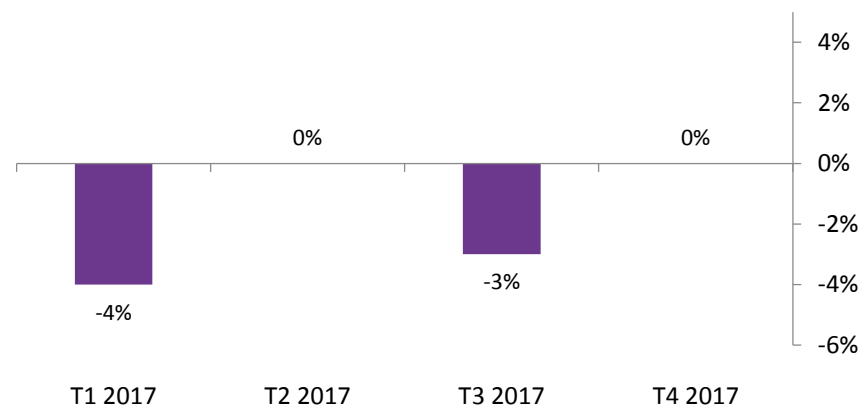


En 2017, la production imprimée des périodiques baisse de -1,7% par rapport à l'an dernier.

ÉVOLUTION TRIMESTRIELLE DE LA PRODUCTION (N VS N-1)

Périodiques

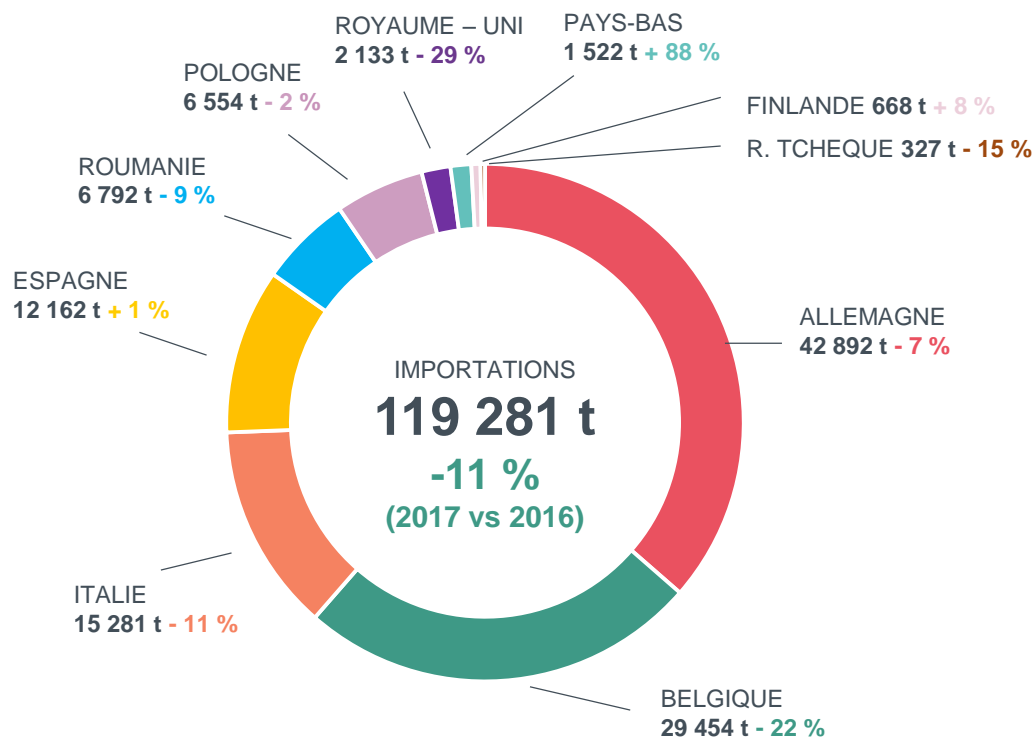
Source : Baromètre I+C ; Mise en forme : IDEP



Au quatrième trimestre 2017, la production est demeurée stable par rapport à la même période en 2016.



22 ● LE MARCHÉ DES PÉRIODIQUES – COMMERCE EXTÉRIEUR



Les importations de périodiques ont baissé de 11% en 2017. Au total, elles s'élèvent à 119 281 tonnes.

Pour rappel, les importations tous marchés confondus ont baissé de 3%.

Les importations en provenance d'Allemagne (-7%), de Belgique (-22%) et d'Italie (-11%) sont en baisse. Ces trois pays sont à l'origine de ¾ des flux.

Les flux de nos 10 principaux partenaires ci-dessus représentent 99% du total des importations.

Les exportations de périodiques ont augmenté de 10% en 2017. Au total, elles s'élèvent à 38 226 tonnes.

Pour rappel, les exportations tous marchés confondus ont augmenté de 3%.

Nos exportations vers l'Allemagne, la destination de 45% des flux, ont augmenté de 36%.

Les 10 principaux partenaires ci-dessous représentent 93% des exportations.

