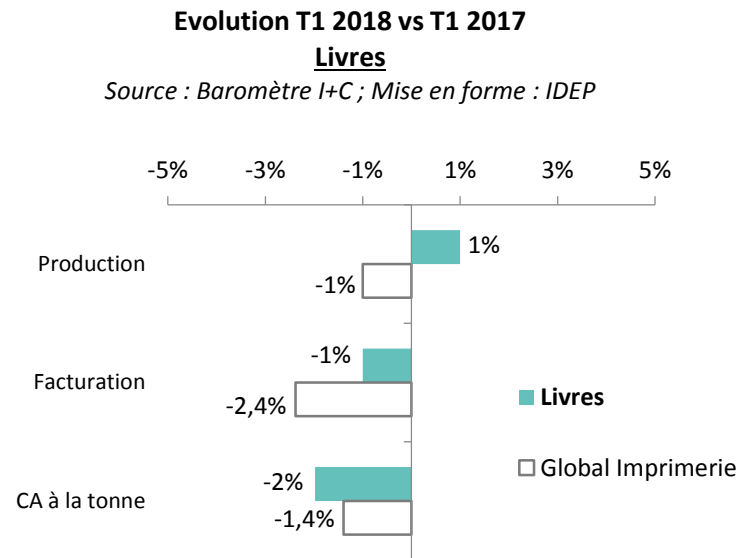


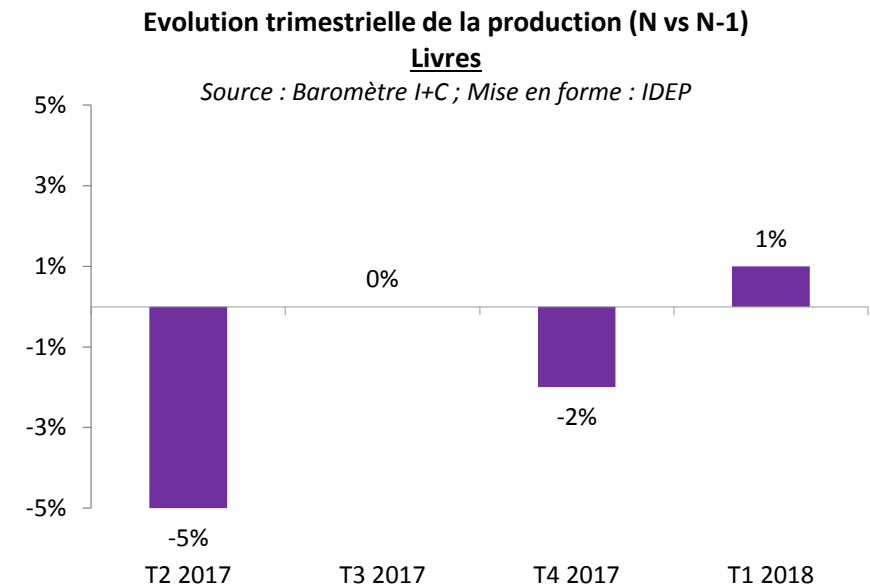


ÉVOLUTION T1 2018 VS T1 2017



Au premier trimestre 2018, la production imprimée de livres est en hausse de 1% par rapport à la même période en 2017.

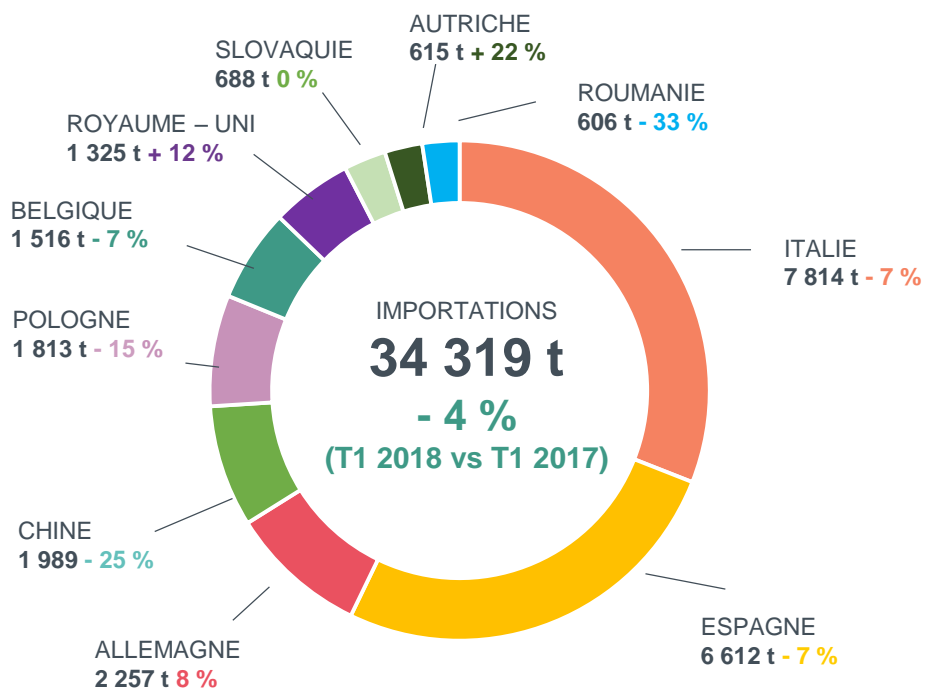
EVOLUTION TRIMESTRIELLE DE LA PRODUCTION (N VS N-1)



Sur les 12 derniers mois, la tendance de la production imprimée affiche une baisse de 2,1%, en raison notamment de l'important recul (-5%) qui a marqué le deuxième trimestre 2017.



24 ● LE MARCHÉ DU LIVRE – COMMERCE EXTÉRIEUR



Les importations de livres (toutes catégories confondues) ont baissé de 4% au premier trimestre 2018, par rapport à la même période l'an dernier. Au total, elles s'élèvent à 34 319 tonnes.

- **Autres livres et brochures (28 048 t) : - 9%**
- **Livres et brochures en feuillets isolés (5 811 t) : + 22%**
- **Dictionnaires (460 t) : + 77%**

Pour rappel, les importations tous marchés confondus sont en hausse de 1%.

Les flux en provenance d'Italie (-7%) et d'Espagne (-7%), nos deux principaux partenaires, sont en baisse.

Les flux de nos 10 principaux partenaires ci-dessus représentent 90% des importations d'Autres livres et brochures.

Au premier trimestre 2018, les exportations de livres (toutes catégories confondues) ont augmenté de 4% par rapport au premier trimestre 2017. Au total, elles s'élèvent à 10 756 tonnes.

- **Autres livres et brochures (9 023 t) : - 1%**
- **Livres et brochures en feuillets isolés (1 691 t) : + 36%**
- **Dictionnaires (42 t) : - 10%**

Pour rappel, les exportations tous marchés confondus ont baissé de 5%.

Les 10 principaux partenaires ci-dessous représentent 82% des exportations d'Autres livres et brochures.

