

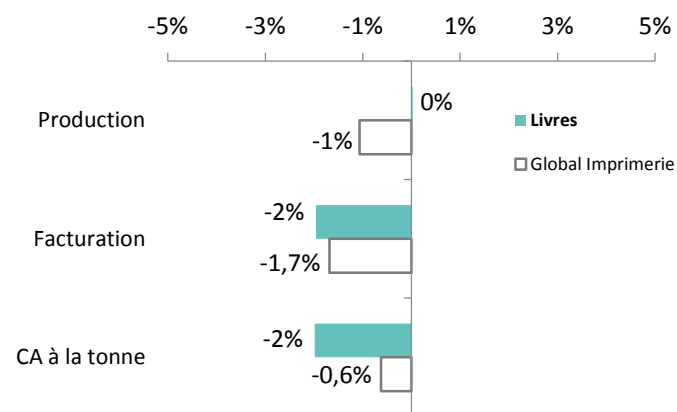


### ÉVOLUTION S1 2018 VS S1 2017

#### Evolution 1er semestre 2018 vs 1er semestre 2017

##### Livres

Source : Baromètre I+C ; Mise en forme : IDEP



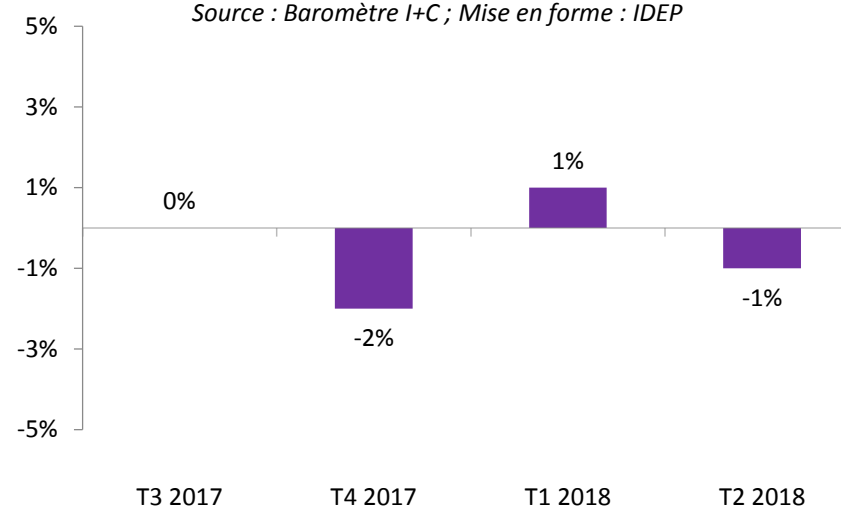
Au premier semestre 2018, la production imprimée de livres est demeurée stable par rapport à la même période en 2017.

### EVOLUTION TRIMESTRIELLE DE LA PRODUCTION (N VS N-1)

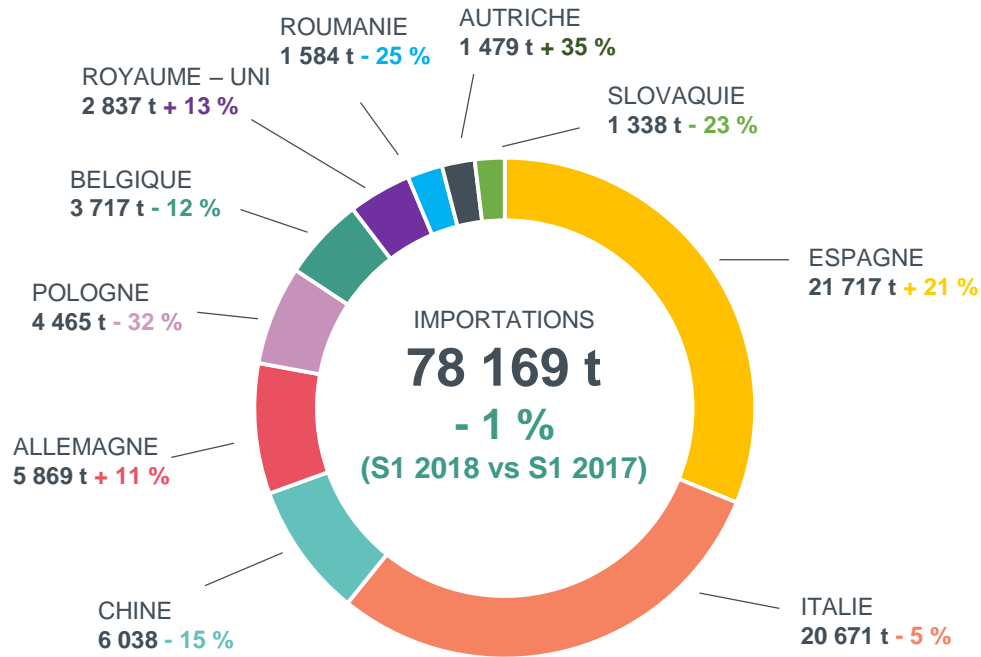
#### Evolution trimestrielle de la production (N vs N-1)

##### Livres

Source : Baromètre I+C ; Mise en forme : IDEP



Sur les 12 derniers mois, la tendance de la production imprimée affiche une légère baisse : -0,5%.



Les importations de livres (toutes catégories confondues) ont baissé de 1% au premier semestre 2018, par rapport à la même période l'an dernier. Au total, elles s'élèvent à 78 169 tonnes.

- **Autres livres et brochures (59 014 t) : - 8%**
- **Livres et brochures en feuillets isolés (13 279 t) : + 48%**
- **Albums pour enfants (4 128 t) : - 3%**
- **Dictionnaires (1 748 t) : + 29%**

Pour rappel, les importations tous marchés confondus sont en baisse de 2%.

Les flux en provenance d'Espagne, notre principal partenaire, sont en hausse de 21%.

Les flux de nos 10 principaux partenaires ci-dessus représentent 89% des importations (toutes catégories confondues).

Au premier semestre 2018, les exportations de livres (toutes catégories confondues) sont demeurées stables par rapport au premier semestre 2017. Au total, elles s'élèvent à 22 132 tonnes.

Pour rappel, les exportations tous marchés confondus ont baissé de 16%.

Les 10 principaux partenaires ci-dessous représentent 82% des exportations (toutes catégories confondues).

