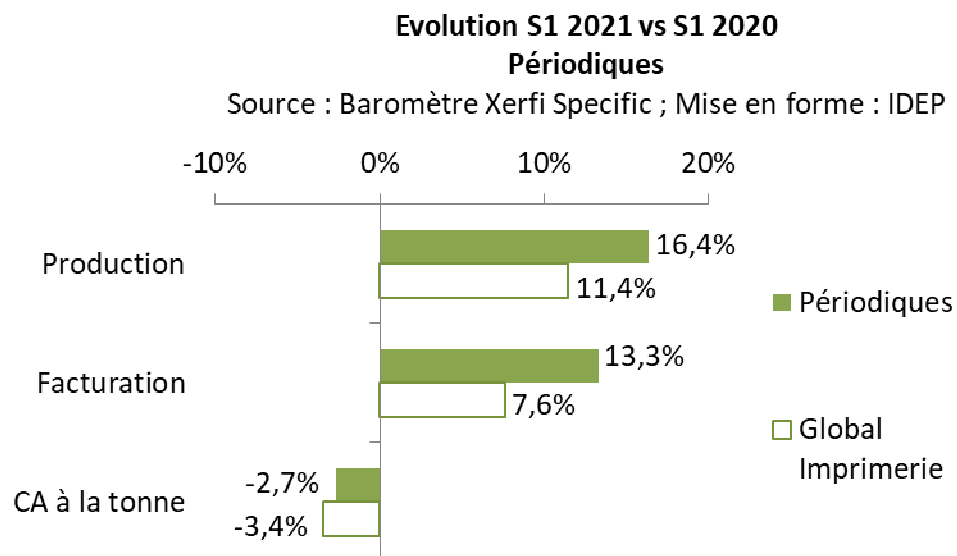




# 1 ● LE MARCHÉ DES PÉRIODIQUES

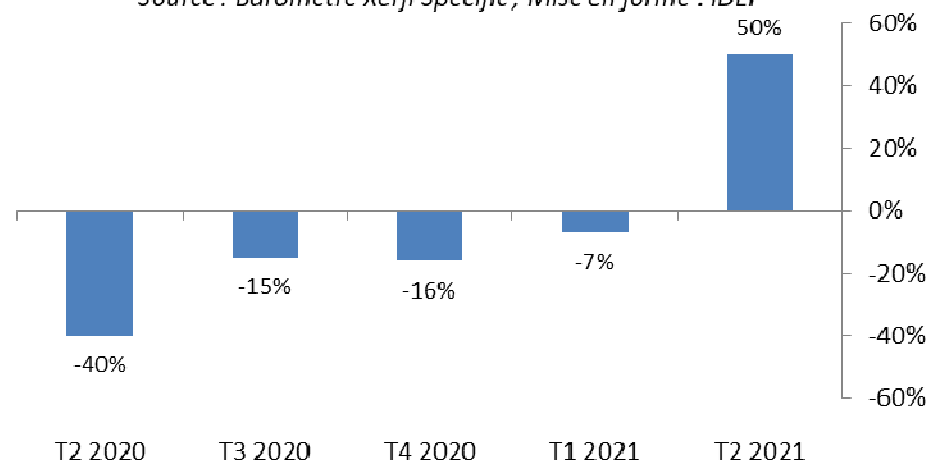
## EVOLUTION S1 2021 VS S1 2020



## EVOLUTION TRIMESTRIELLE DE LA PRODUCTION (N VS N-1)

### Evolution trimestrielle de la production (N vs N-1) Périodiques

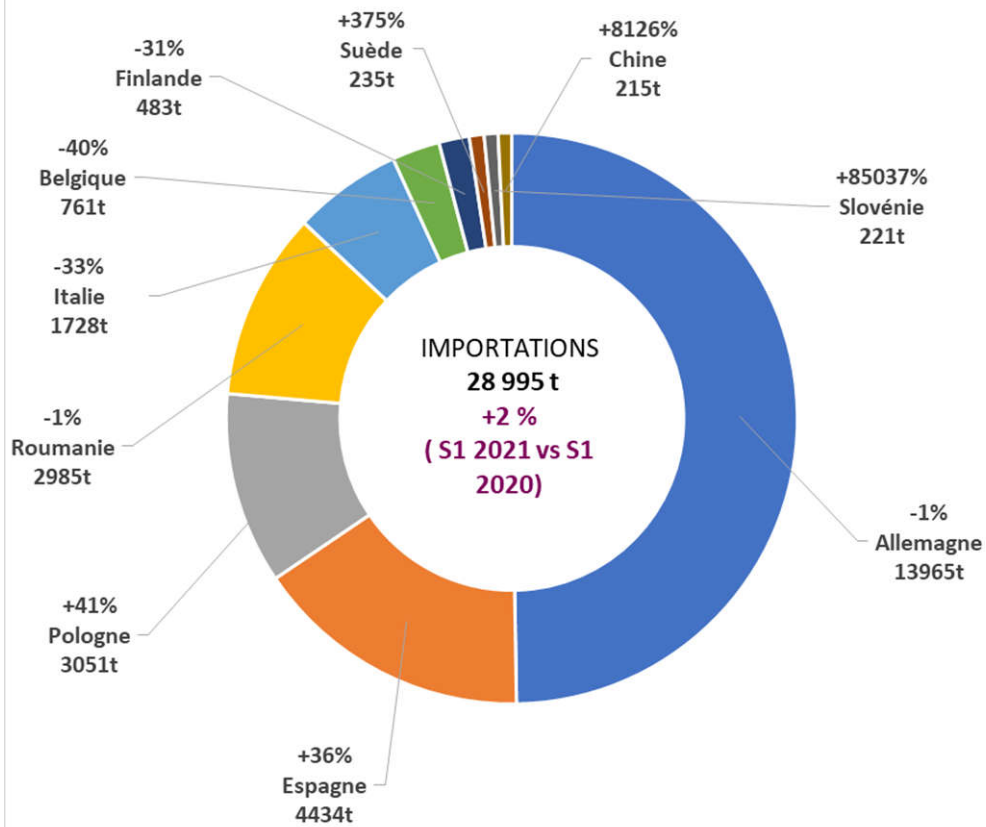
Source : Baromètre Xerfi Specific ; Mise en forme : IDEP



La production de périodiques **progressé de 16%** au premier semestre 2021 par rapport au S1 2020, plus fortement que la moyenne Tous Imprimés (+11%). Le deuxième trimestre connaît un rebond particulièrement marqué : +50%.



## 2 ● LE MARCHÉ DES PÉRIODIQUES – COMMERCE EXTÉRIEUR



29 000 tonnes de périodiques ont été importées au premier semestre 2021, soit seulement 2% de plus qu'au premier semestre 2020.

Les flux en provenance d'Allemagne, qui représentent plus de la moitié des importations, ont baissé de 1%.

Le volume total importé par nos 10 principaux partenaires représente 98% du total des importations.

Les exportations, restent en retrait de 9% par rapport au 1<sup>er</sup> semestre 2020.

Rappelons que les exportations tous marchés confondus ont progressé de 23%.

Les 10 principaux partenaires ci-dessous représentent 95% des exportations.

