

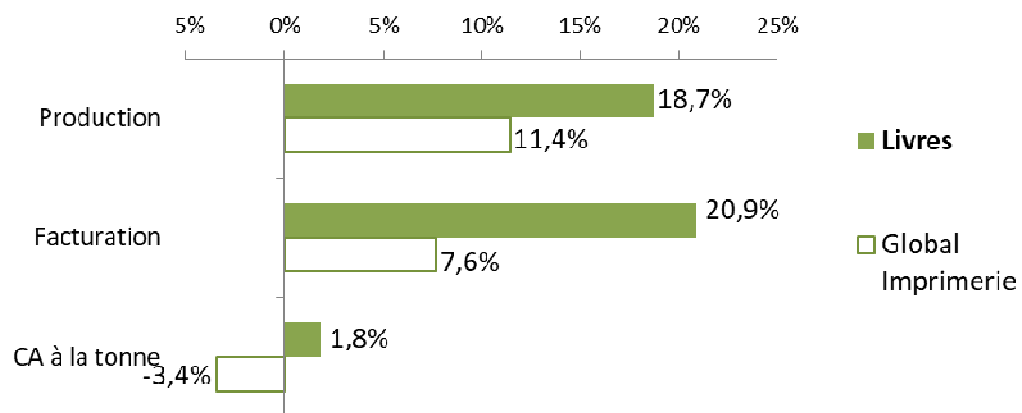


1 ● LE MARCHÉ DU LIVRE

EVOLUTION S1 2021 VS S1 2020

Evolution S1 2021 vs S1 2020 Livres

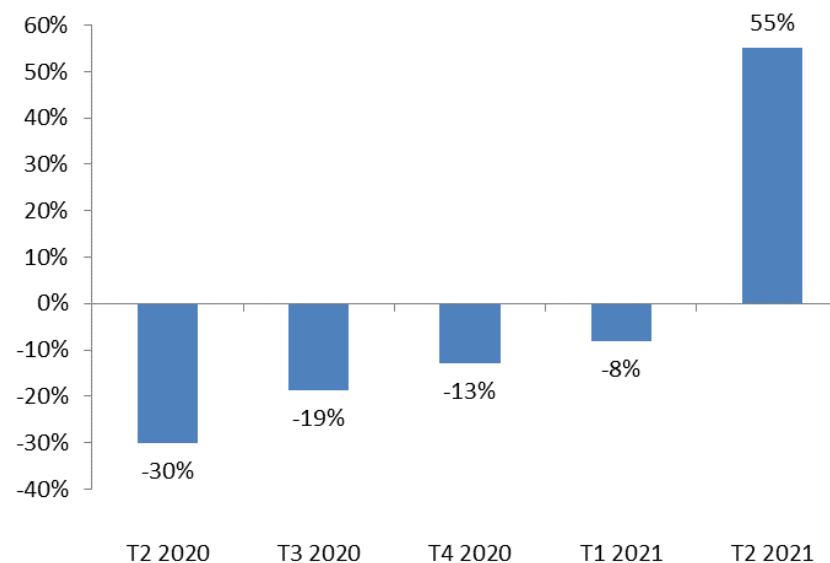
Source : Baromètre Xerfi Specific ; Mise en forme : IDEP



EVOLUTION TRIMESTRIELLE DE LA PRODUCTION (N VS N-1)

Evolution trimestrielle de la production (N vs N-1) Livres

Source : Baromètre Xerfi Specific ; Mise en forme : IDEP

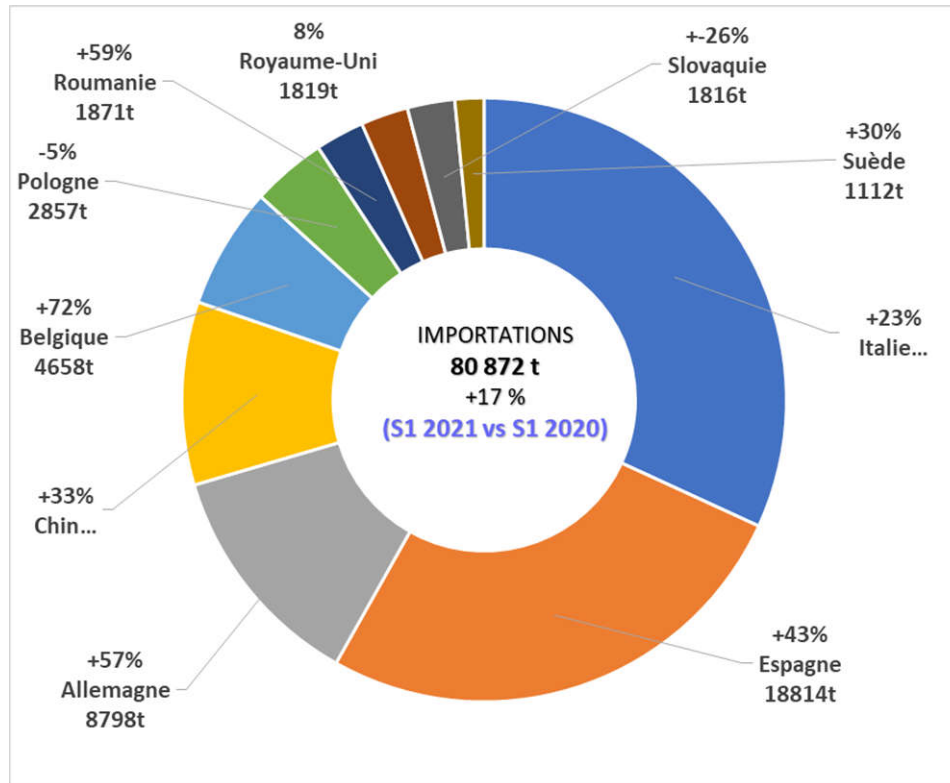


La production de livres progresse de 19% au premier semestre 2021 par rapport au premier semestre 2020, davantage que la moyenne Tous Imprimés; le rebond est particulièrement fort au deuxième trimestre.



2

● LE MARCHÉ DU LIVRE – COMMERCE EXTÉRIEUR



Les importations de livres augmentent de 17% au premier semestre, avec des progressions pour tous les pays d'origine.

- Autres livres et brochures (61 800 tonnes) : +25%
- Livres et brochures en feuillets isolés (13 100 tonnes): -15%
- Albums pour enfants (5 080 tonnes): +70%
- Dictionnaires (965 tonnes): -17%

Les flux de nos 10 principaux partenaires ci-dessus représentent 88% du total des importations. **Italie et Espagne en représentent plus de la moitié.**

Les exportations de livres ont **progressé** plus de 50% au premier semestre 2021 par rapport à la même période de l'an dernier.

Les Etats-Unis sont le seul pays parmi nos principaux partenaires à voir leurs flux en provenance de France diminuer.

Les flux vers la Belgique et la Suisse représentent près de la moitié des volumes.

