



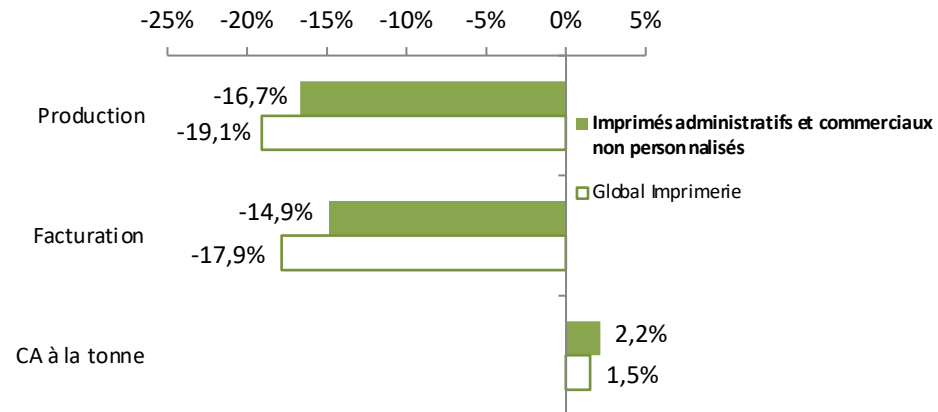
# 1 ● LE MARCHÉ DES IMPRIMÉS ADMINISTRATIFS ET COMMERCIAUX NON PERSONNALISÉS

## EVOLUTION 2020 VS 2019

### Evolution 2020 vs 2019

#### Imprimés administratifs et commerciaux non personnalisés

Source : Baromètre Xerfi Spécific; Mise en forme : IDEP



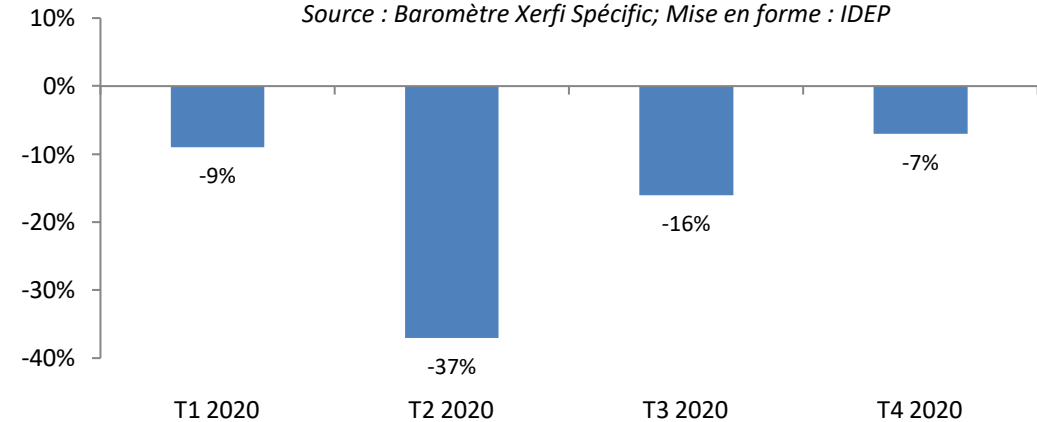
Au total, la production d'imprimés administratifs réalisée en 2020 a **baissé de presque 17%** relativement à 2019.

## EVOLUTION TRIMESTRIELLE DE LA PRODUCTION (N VS N-1)

### Evolution trimestrielle de la production (N vs N-1)

#### Imprimés administratifs et commerciaux non personnalisés

Source : Baromètre Xerfi Spécific; Mise en forme : IDEP

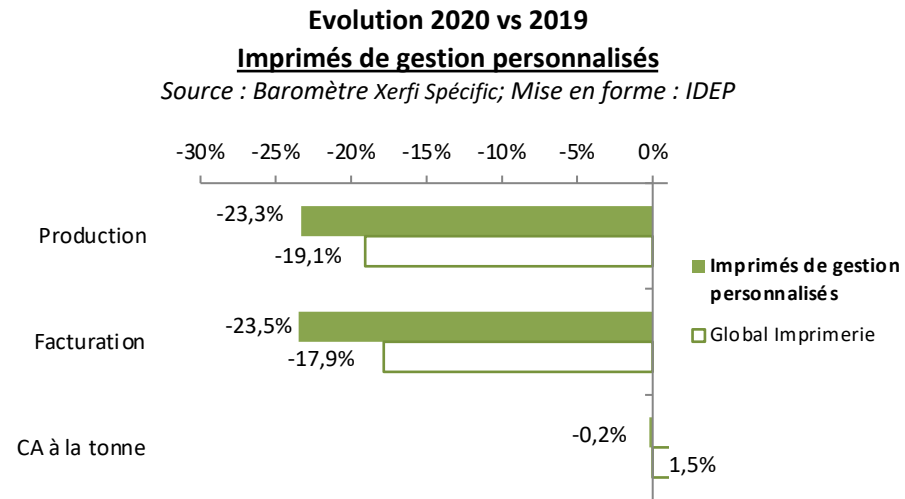


Au quatrième trimestre, l'écart avec la production du T4 2019 n'était que de 7%.



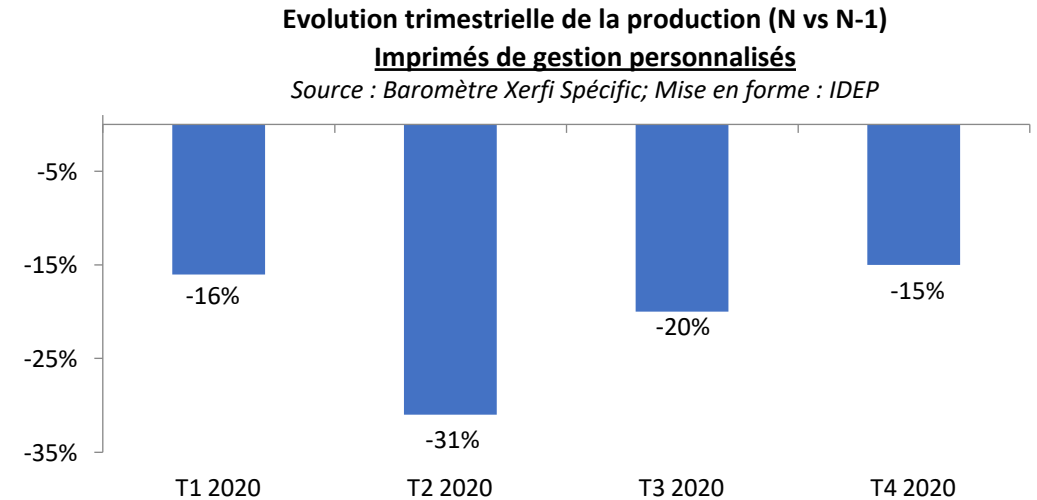
## 2 ● LE MARCHÉ DES IMPRIMÉS DE GESTION PERSONNALISÉS

### EVOLUTION 2020 VS 2019



En 2020, **-23%** d'imprimés de gestion personnalisés ont été produits par rapport à 2019.

### EVOLUTION TRIMESTRIELLE DE LA PRODUCTION (N VS N-1)



L'écart avec 2019 se réduit de trimestre en trimestre, il n'est plus que de 15 au T4.