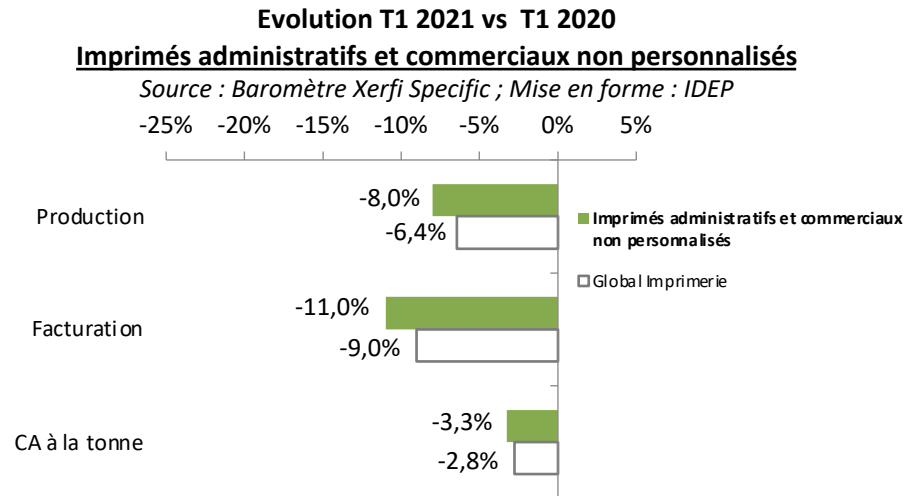


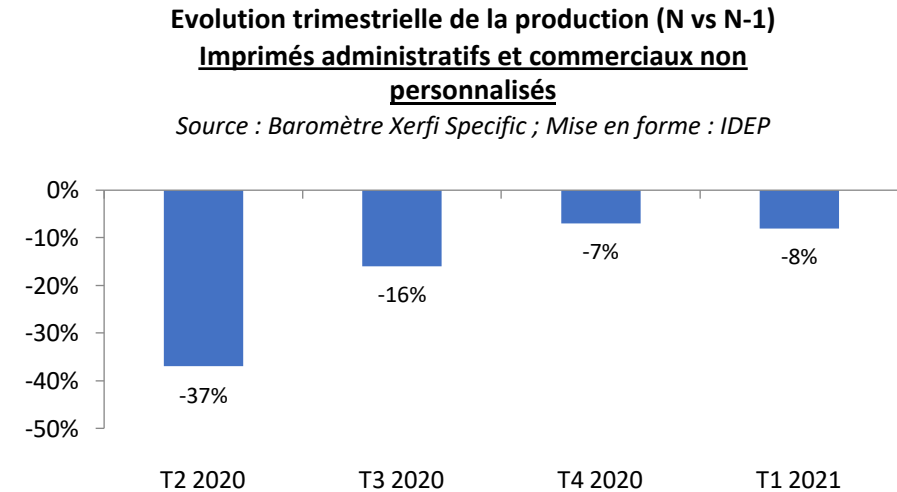


1 ● LE MARCHÉ DES IMPRIMÉS ADMINISTRATIFS ET COMMERCIAUX NON PERSONNALISÉS

EVOLUTION T1 2021 VS T1 2020



EVOLUTION TRIMESTRIELLE DE LA PRODUCTION (N VS N-1)

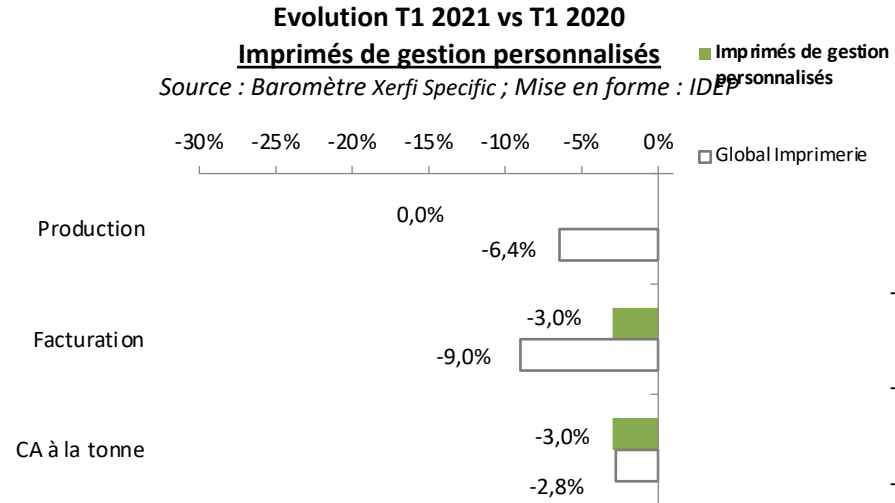


Alors que la production avait reculé de 9% au T1 2020 par rapport au T1 2019, la tendance reste à la baisse sur le marché des imprimés administratifs et commerciaux non personnalisés avec un **recul de 8%** au premier trimestre 2021.

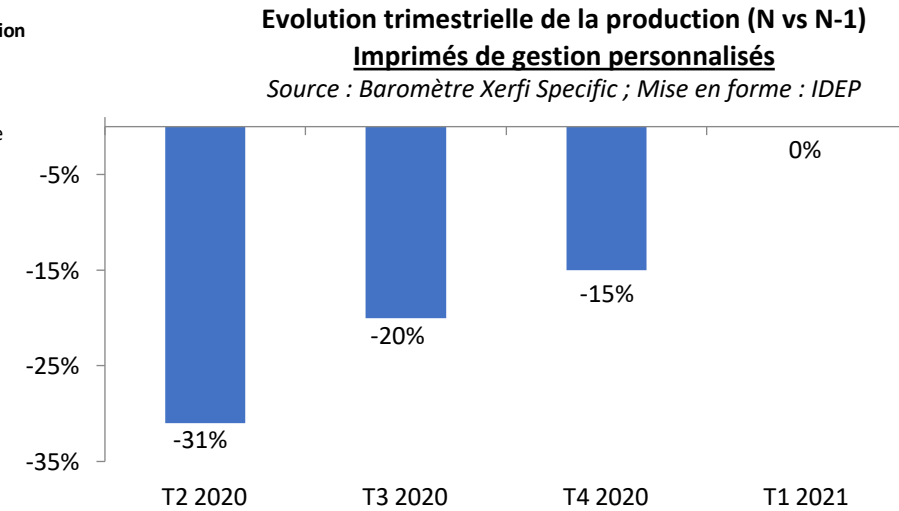


2 ● LE MARCHÉ DES IMPRIMÉS DE GESTION PERSONNALISÉS

EVOLUTION T1 2021 VS T1 2020



EVOLUTION TRIMESTRIELLE DE LA PRODUCTION (N VS N-1)



Au premier trimestre 2021, la production d'imprimés de gestion personnalisés est **stable** par rapport à la même période l'an dernier (où la production avait connu une baisse de 16% par rapport à 2019).