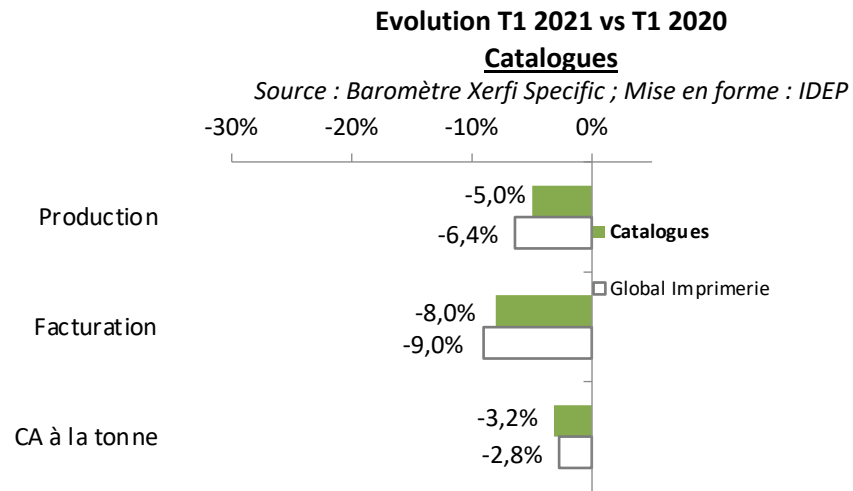




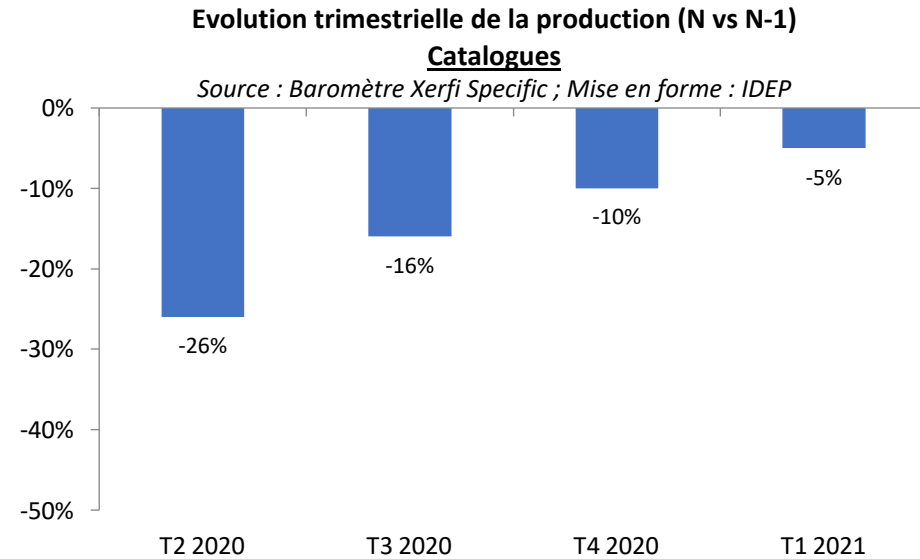
1

● LE MARCHÉ DES CATALOGUES COMMERCIAUX

EVOLUTION T1 2021 VS T1 2020



EVOLUTION TRIMESTRIELLE DE LA PRODUCTION (N VS N-1)

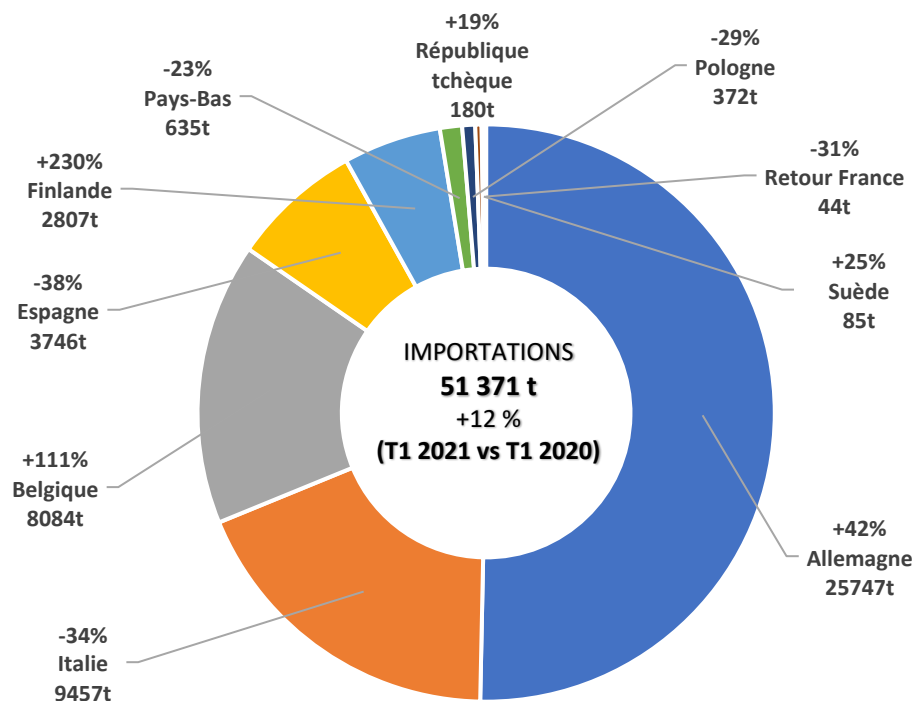


Sur le marché des catalogues commerciaux, la production continue de régresser (-5% par rapport au T1 2020). Pour mémoire, au T1 2020, la baisse était de 6% par rapport à 2019.



2

LE MARCHÉ DES CATALOGUES COMMERCIAUX – COMMERCE EXTÉRIEUR



Les importations de catalogues commerciaux (51 371 tonnes) enregistrent une hausse de 12% par rapport au premier trimestre 2020 (trimestre où pour mémoire elles avaient perdu le tiers de leur volume).

La moitié de nos 10 principaux partenaires (Allemagne, Belgique, Finlande, République Tchèque, Suède) ont vu leur flux à destination de la France augmenter.

Ces flux représentent 96 % du total des importations.

Les exportations (5 865 tonnes) affichent au T1 2021, une diminution de 18% de leur volume. Au premier trimestre 2020, impactées par la crise, elles avaient déjà baissé de 31% par rapport au T1 2019.

Cette évolution négative se situe chez la majorité de nos principaux partenaires à l'exception des États-Unis, la Belgique et la Suisse.

Les flux de nos 10 principaux partenaires représentent 97% des exportations.

