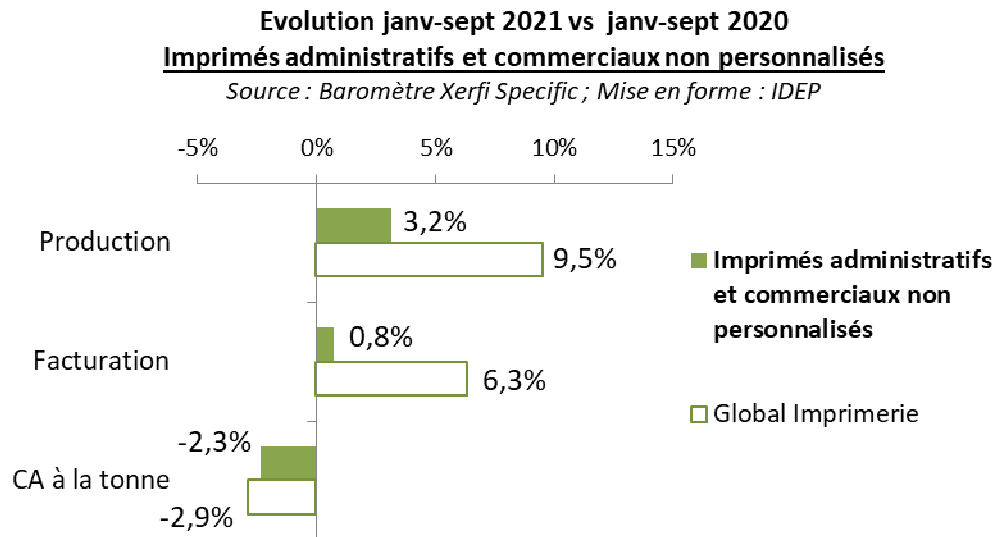




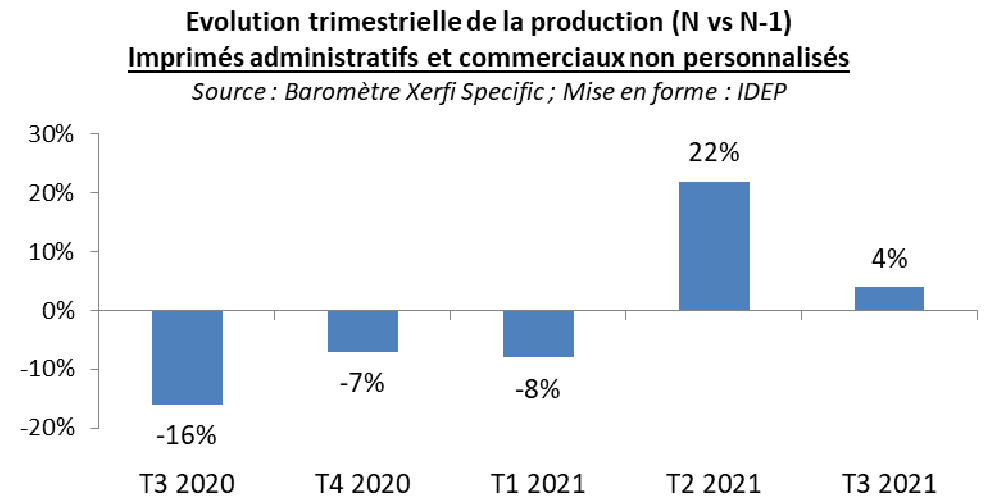
1 ● LE MARCHÉ DES IMPRIMÉS ADMINISTRATIFS ET COMMERCIAUX NON PERSONNALISÉS

EVOLUTION JANV-SEPT 2021 VS JANV-SEPT 2020



Le marché des imprimés administratifs et commerciaux reste peu dynamique sur les 9 premiers mois de 2021, avec seulement 3% de progression par rapport à la même période 2020.

EVOLUTION TRIMESTRIELLE DE LA PRODUCTION (N VS N-1)



La progression au troisième trimestre (+4%) est inférieure à la moyenne (+5,6%).



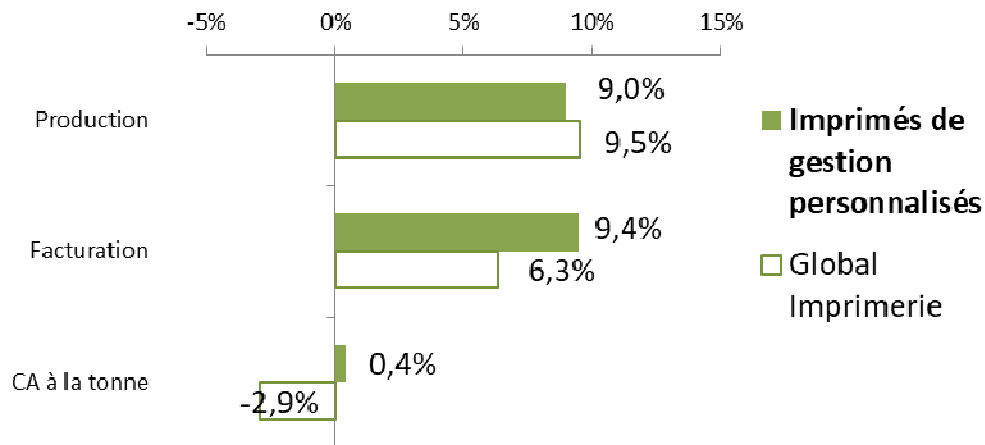
2 ● LE MARCHÉ DES IMPRIMÉS DE GESTION PERSONNALISÉS

EVOLUTION JANV-SEPT 2021 VS JANV-SEPT 2020

Evolution janv-sept 2021 vs janv-sept 2020

Imprimés de gestion personnalisés

Source : Baromètre Xerfi Specific ; Mise en forme : IDEP



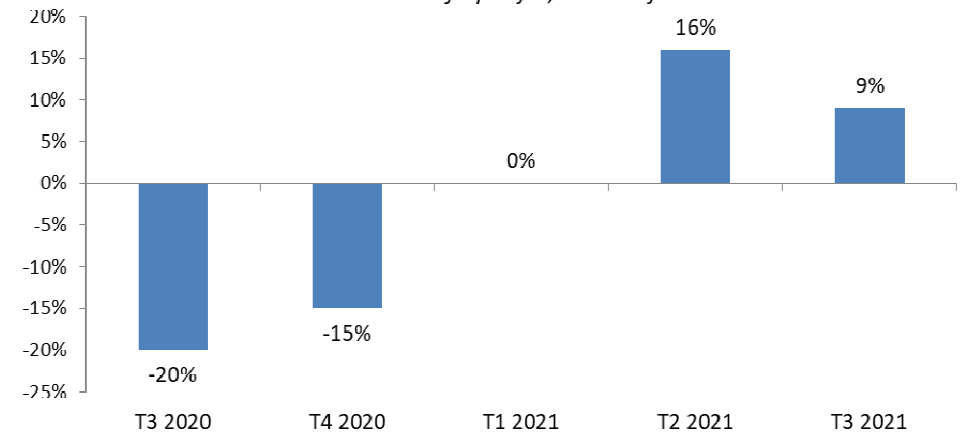
Sur neuf mois (janvier-septembre), la production d'imprimés de gestion progresse de 9%, un résultat proche de la moyenne Tous Imprimés.

EVOLUTION TRIMESTRIELLE DE LA PRODUCTION (N VS N-1)

Evolution trimestrielle de la production (N vs N-1)

Imprimés de gestion personnalisés

Source : Baromètre Xerfi Specific ; Mise en forme : IDEP



La progression de 9% au troisième trimestre est supérieure à la moyenne Tous Imprimés.