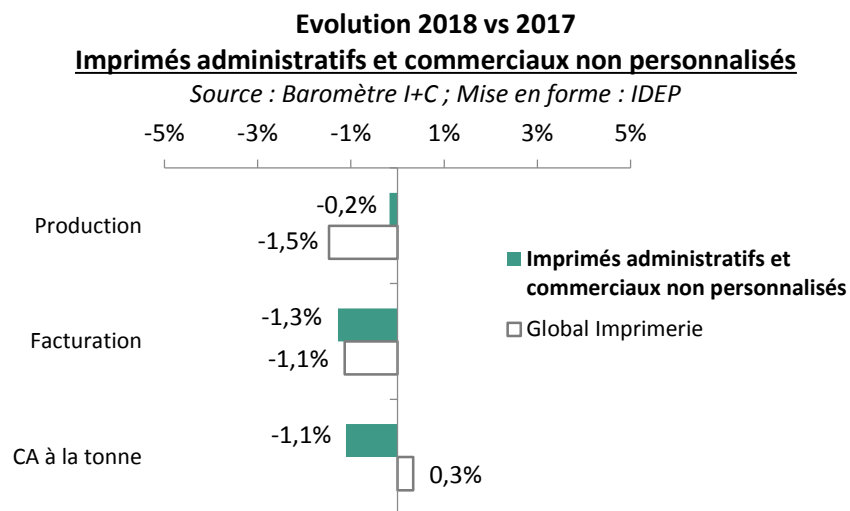




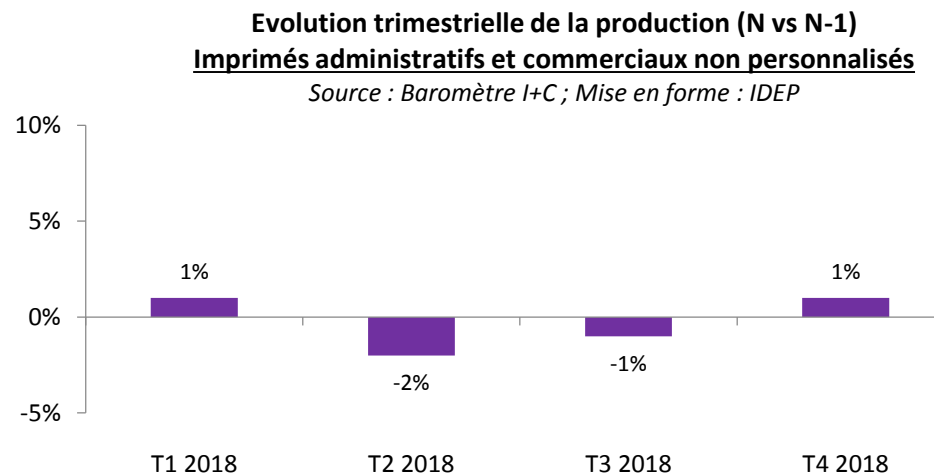
25 ● LE MARCHÉ DES IMPRIMÉS ADMINISTRATIFS ET COMMERCIAUX NON PERSONNALISÉS

ÉVOLUTION 2018 VS 2017



En 2018, la production d'imprimés administratifs est restée globalement stable par rapport à l'année précédente.

EVOLUTION TRIMESTRIELLE DE LA PRODUCTION (N VS N-1)

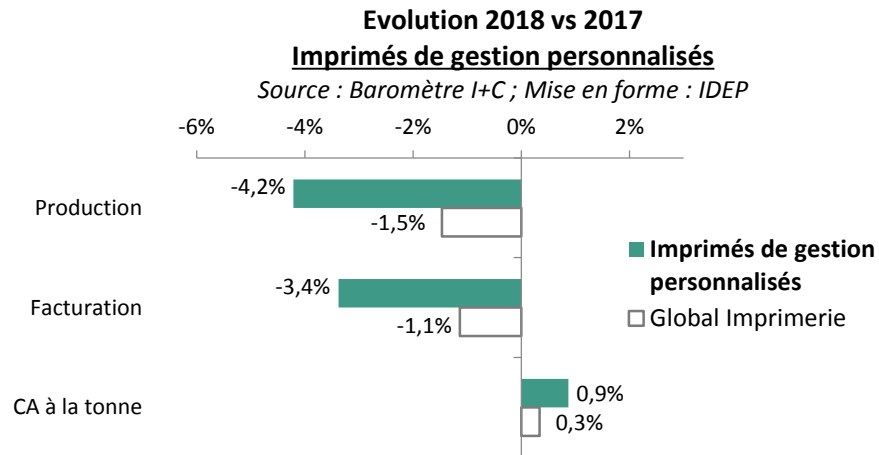


La production d'imprimés administratifs a légèrement augmenté au premier et au dernier trimestre de l'année 2018.



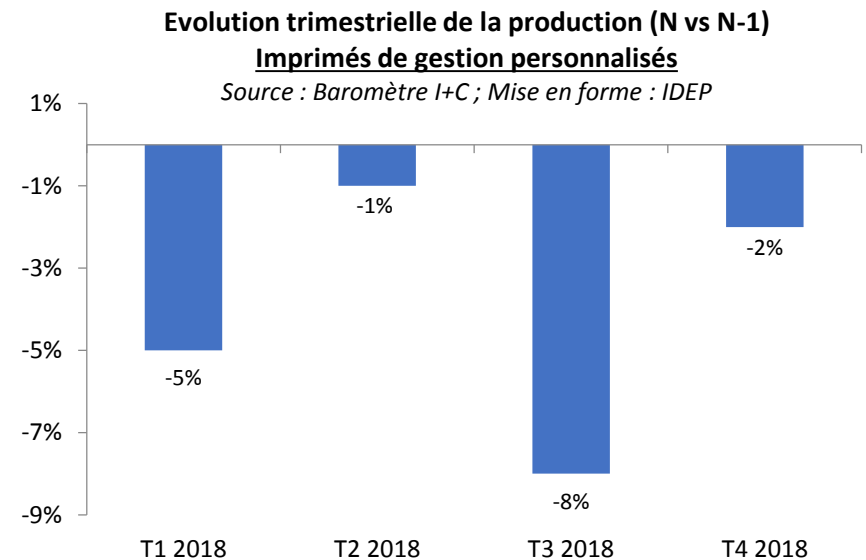
26 ● LE MARCHÉ DES IMPRIMÉS DE GESTION PERSONNALISÉS

ÉVOLUTION 2018 VS 2017



A l'inverse des imprimés administratifs non personnalisés, dont la production est restée stable, les imprimés de gestion personnalisés connaissent la **baisse de production la plus importante parmi les grands marchés : -4,2%**.

EVOLUTION TRIMESTRIELLE DE LA PRODUCTION (N VS N-1)



Après une chute considérable (-8%) de la production au troisième trimestre 2018 par rapport à la même période en 2017, le quatrième trimestre affiche une baisse plus modérée (-2%).