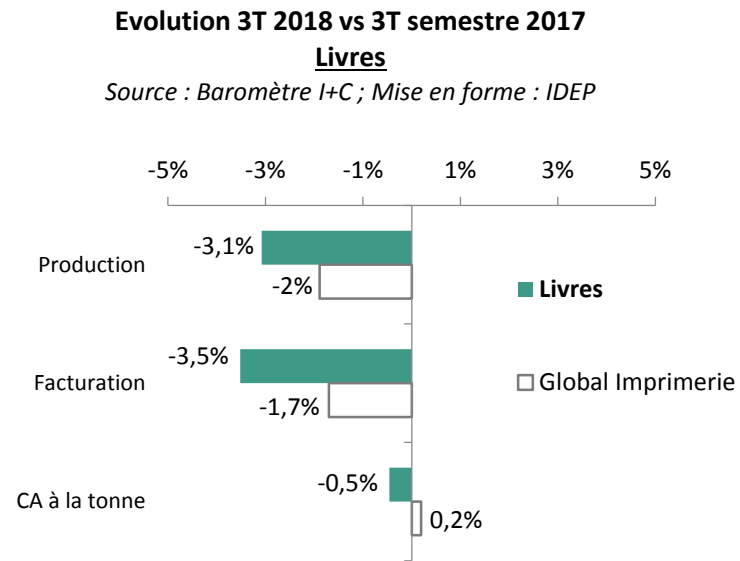


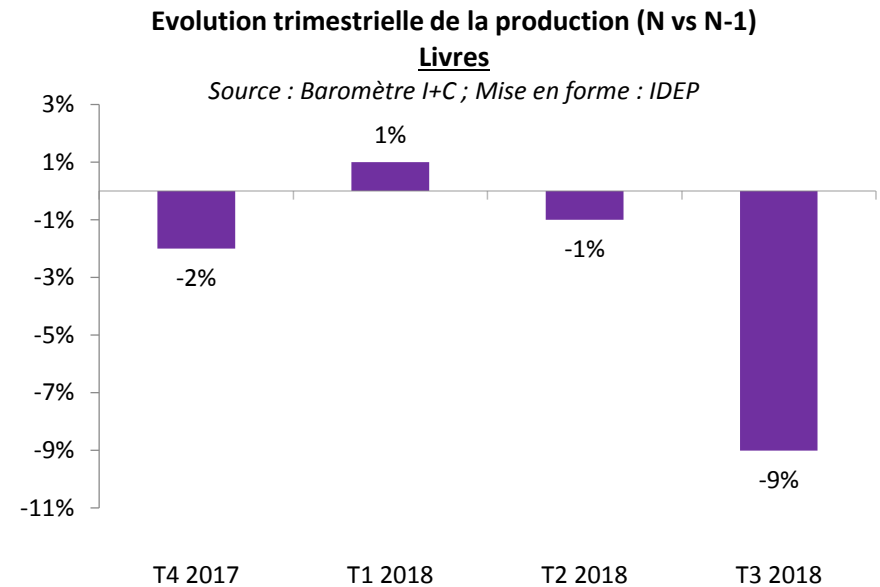


ÉVOLUTION 3T 2018 VS 3T 2017



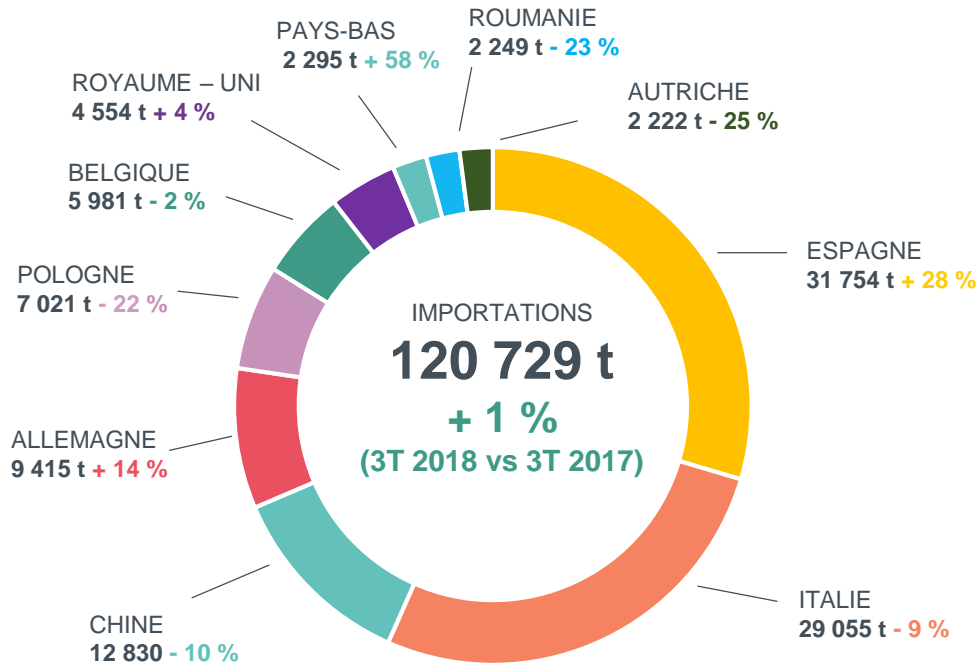
Au cours des trois premiers trimestres 2018, la production imprimée de livres a baissé de 3,1% par rapport à la même période en 2017.

ÉVOLUTION TRIMESTRIELLE DE LA PRODUCTION (N VS N-1)



Notons que la production était stable jusqu'à la chute brutale du troisième trimestre 2018 : -9%.

Sur les 12 derniers mois, la tendance de la production imprimée affiche une baisse de -2,8%.



Les importations de livres (toutes catégories confondues) ont augmenté de 1% au cours des trois premiers trimestres 2018, par rapport à la même période l'an dernier. Au total, elles s'élèvent à 120 729 tonnes.

- **Autres livres et brochures (91 139 t) : - 6%**
- **Livres et brochures en feuillets isolés (21 137 t) : + 56%**
- **Albums pour enfants (6 103 t) : - 7%**
- **Dictionnaires (2 349 t) : - 6%**

Pour rappel, les importations tous marchés confondus sont en baisse de 4%.

Les flux en provenance d'Espagne, notre principal partenaire, sont en hausse de 28%.

Les flux de nos 10 principaux partenaires ci-dessus représentent 89% des importations (toutes catégories confondues).

Au cours des trois premiers trimestres 2018, les exportations de livres (toutes catégories confondues) ont baissé de 1% par rapport à la même période en 2017. Au total, elles s'élèvent à 34 215 tonnes.

Pour rappel, les exportations tous marchés confondus ont baissé de 16%.

Les 10 principaux partenaires ci-dessous représentent 80% des exportations (toutes catégories confondues).

