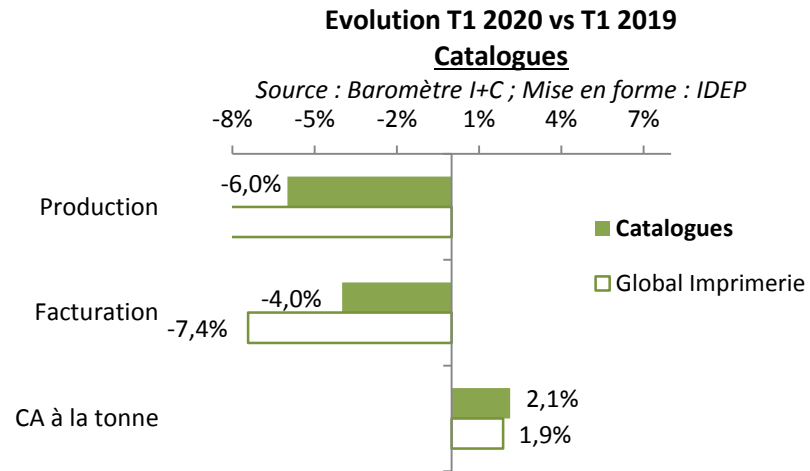




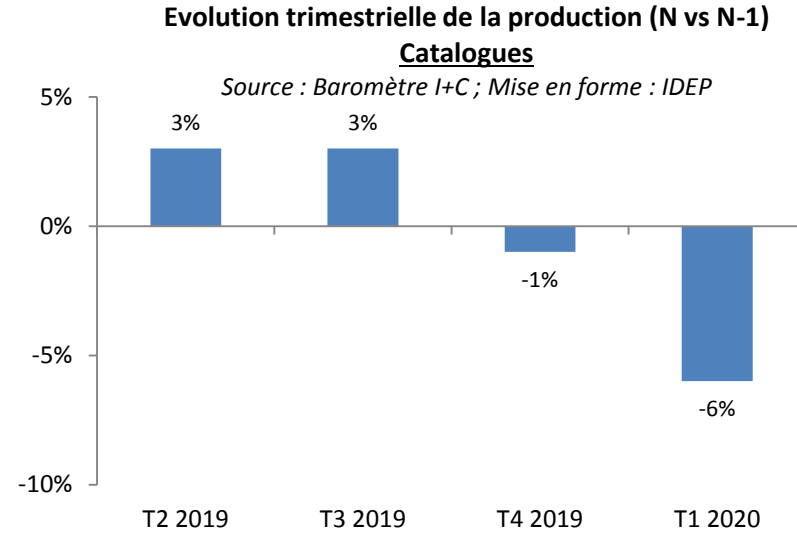
1

● LE MARCHÉ DES CATALOGUES COMMERCIAUX

EVOLUTION T1 2020 VS T1 2019



EVOLUTION TRIMESTRIELLE DE LA PRODUCTION (N VS N-1)

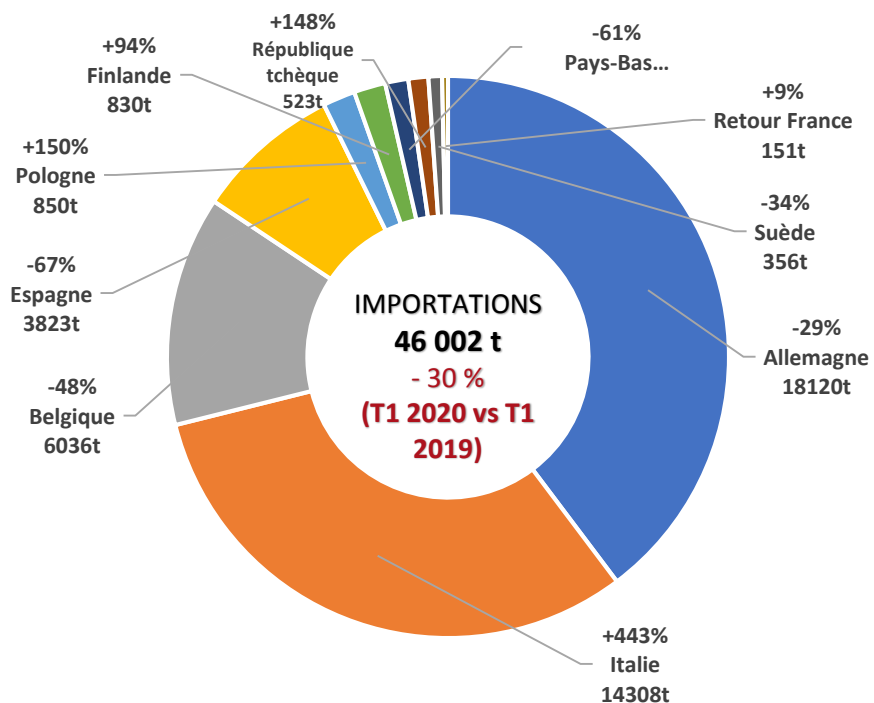


Avec un recul de 6% au T1 2020, la production de catalogue a baissé de manière moins prononcée que les autres.



2

● LE MARCHÉ DES CATALOGUES COMMERCIAUX – COMMERCE EXTÉRIEUR



Au premier trimestre 2020, 46 002 tonnes de catalogues commerciaux (soit 30% de moins qu'au T1 2019) ont été importés.

Rappelons que les importations tous marchés confondus ont baissé de 24%.

Les importations en provenance de l'Allemagne sont en baisse (-29%) tandis que celles en provenance d'Italie ont été multipliées par 4,5 environ.

Les flux en provenance de nos 10 principaux partenaires représentent 99 % du total des importations.

Quant aux exportations de catalogues, au premier trimestre 2020, elles s'élèvent à 7 118 t. Elles ont donc reculé de 31%.

Pour rappel, les exportations tous marchés confondus ont baissé de 11%.

Les exportations vers la Belgique sont en hausse (+9%). Inversement, celles à destination de l'Allemagne ont baissé (-31%). Les flux vers ces deux pays et représentent à eux seuls, près de 3/4 du flux.

Les 10 principaux partenaires ci-dessous représentent 96% des exportations.

