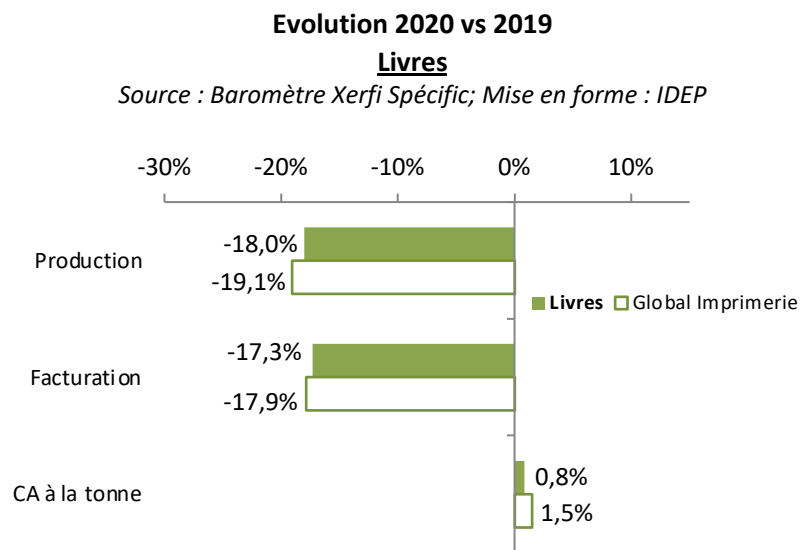




1

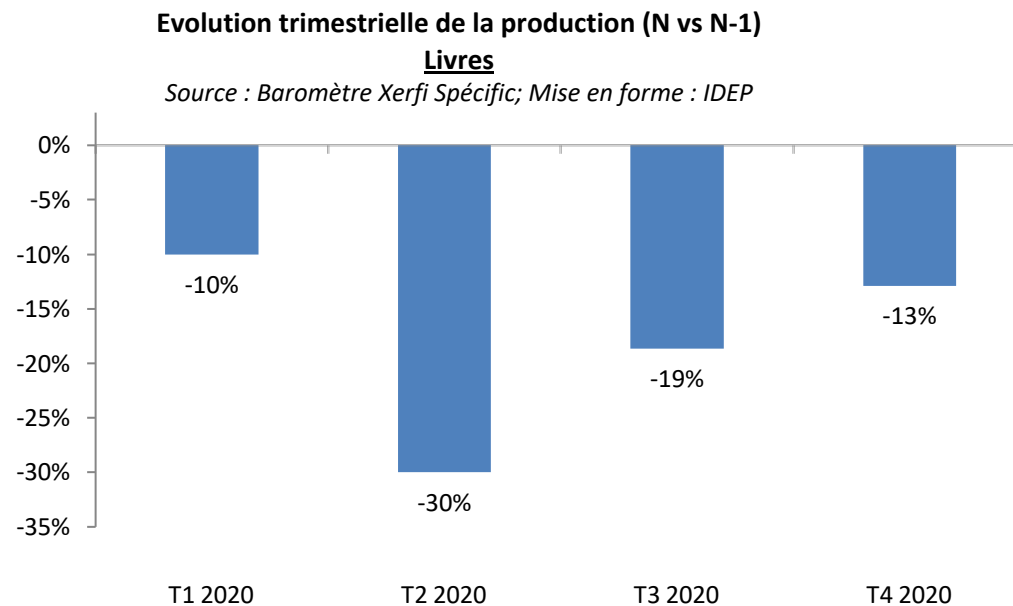
LE MARCHÉ DU LIVRE

EVOLUTION 2020 VS 2019



La production imprimée de livres a **baissé de 18%** en 2020 relativement à 2019.

EVOLUTION TRIMESTRIELLE DE LA PRODUCTION (N VS N-1)

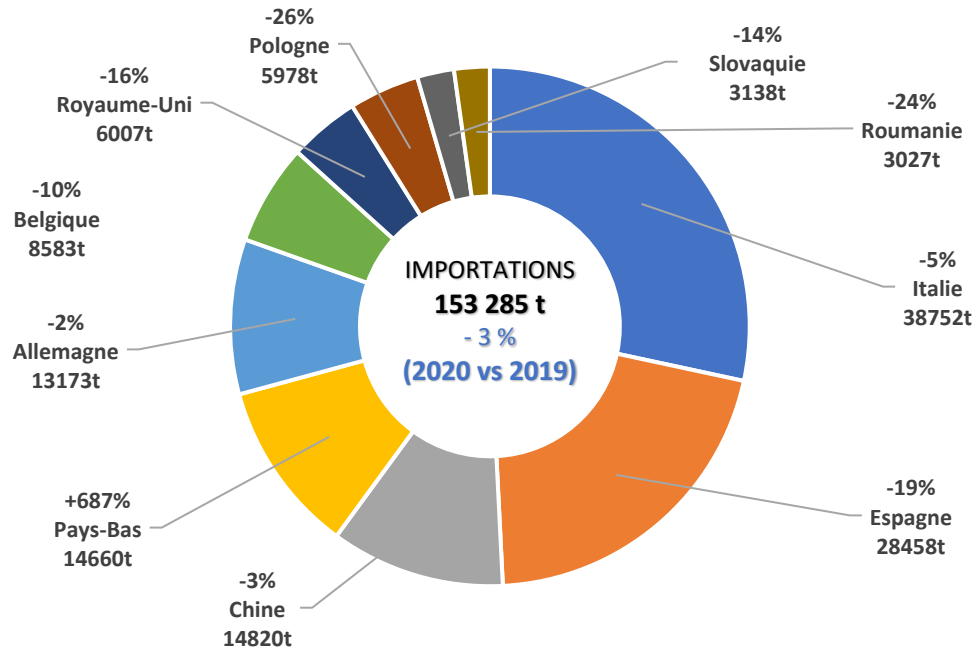


La baisse du quatrième trimestre (-13%) est moins forte que celle du trimestre précédent.



2

LE MARCHÉ DU LIVRE – COMMERCE EXTÉRIEUR



Le volume total de livres importés en 12 mois (153 285 t) a reculé de seulement 3% en 2020 par rapport à la même période en 2019. A noter qu'en 2019, le résultat était également de -3% par rapport à 2018.

- Autres livres et brochures (118 223 Tonnes) : - 9%
- Livres et brochures en feuillets isolés (26 248 tonnes): +28%
- Albums pour enfants (6 784 tonnes): +3%
- Dictionnaires (2028 tonnes): 31%

A noter, les importations tous marchés confondus sont en baisse de 24%.

Les flux provenant de tous nos principaux partenaires, sont en baisse à l'exception des Pays-Bas.

Les flux de nos 10 principaux partenaires ci-dessus représentent 89% des importations.

39 471 tonnes de livres ont été exportées soit une **régression de 19%**. Rappelons que les exportations tous marchés confondus ont baissé de 20%.

Les flux à destination de l'ensemble de nos principaux partenaires sont en baisse à l'exception des Etats-Unis (+21%).

Les 10 principaux partenaires ci-dessous représentent 81% des exportations.

