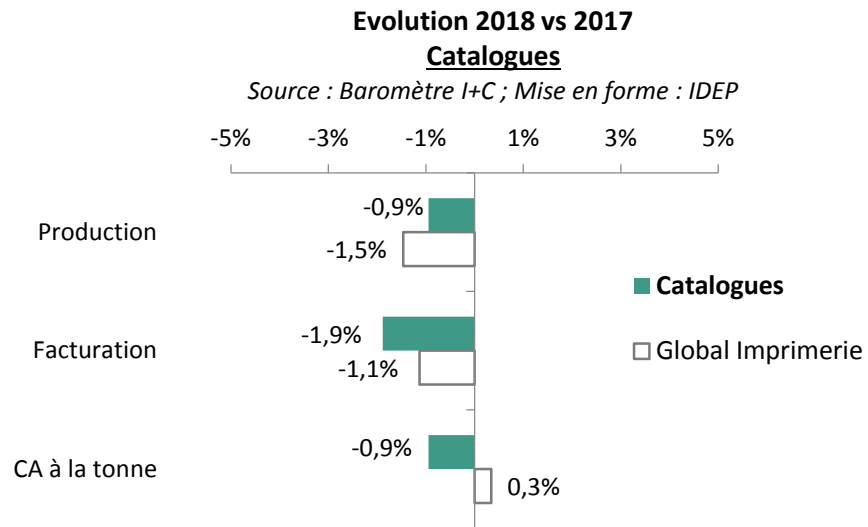




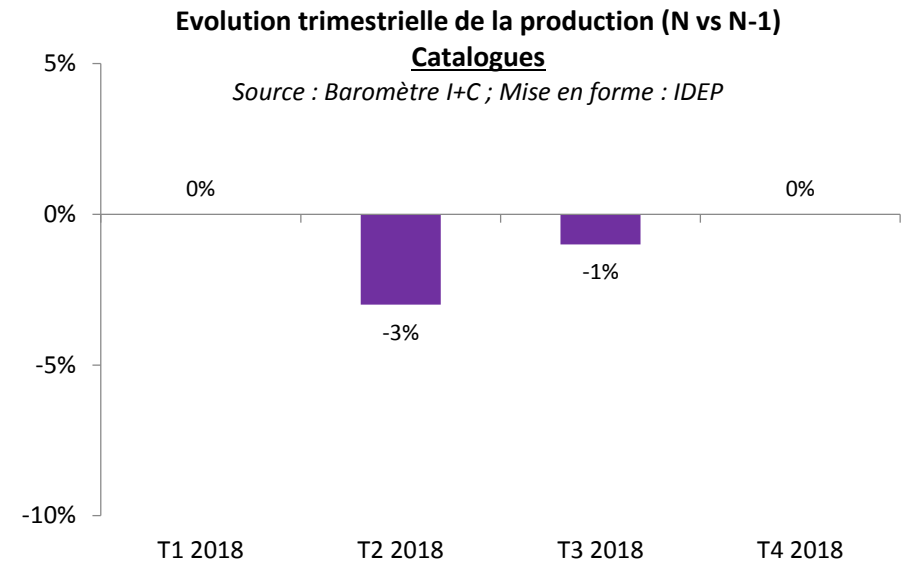
19 ● LE MARCHÉ DES CATALOGUES COMMERCIAUX

ÉVOLUTION 2018 VS 2017



En 2018, la production imprimée de catalogues enregistre une baisse modérée (-0,9%) par rapport à 2017.

ÉVOLUTION TRIMESTRIELLE DE LA PRODUCTION (N VS N-1)

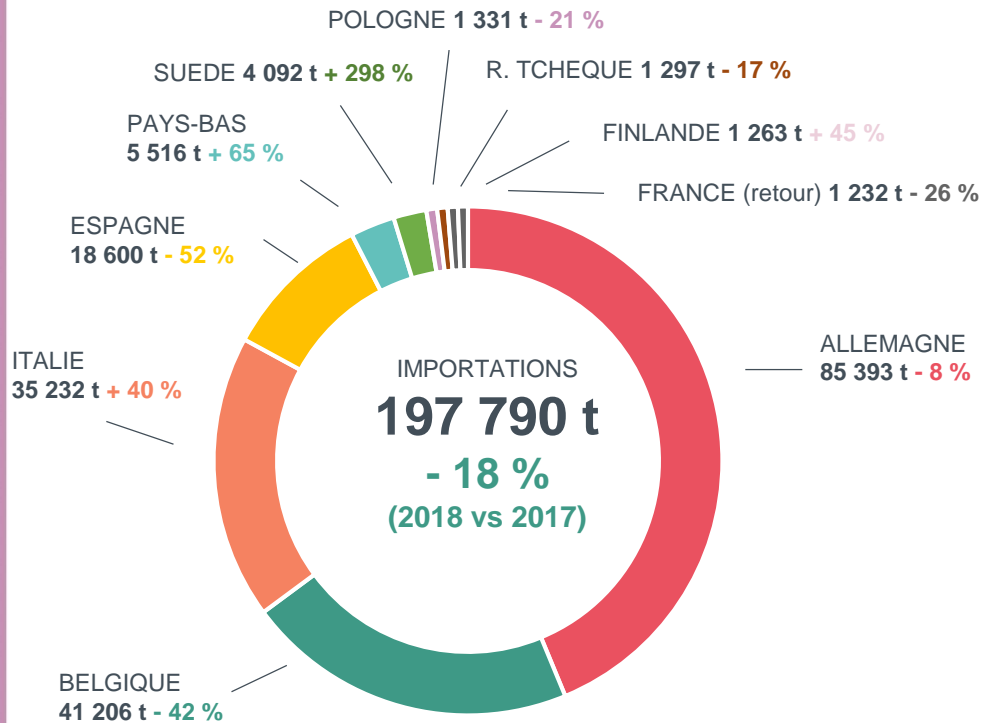


Le premier et le dernier trimestre de l'année connaissent une production semblable à la même période en 2017.



20

LE MARCHÉ DES CATALOGUES COMMERCIAUX – COMMERCE EXTÉRIEUR



En 2018, les importations de catalogues ont baissé de 18% par rapport à l'année précédente. Elles s'élèvent à 197 790 tonnes.

Les importations tous marchés confondus ont baissé de 5%.

Les importations en provenance d'Allemagne (-8%) et de Belgique (-42%), nos deux principaux partenaires, diminuent. En revanche, les flux en provenance d'Italie augmentent (+40%).

Les flux de nos 10 principaux partenaires ci-dessus représentent 99 % du total des importations.

En 2018, les exportations de catalogues ont baissé de 25% par rapport à l'année précédente. Au total, elles s'élèvent à 41 058 tonnes.

Pour rappel, les exportations tous marchés confondus ont baissé de 16%.

Nos exportations vers l'Allemagne (-38%), la Belgique (-15%) et la République Tchèque (-40%), qui constituent près des ¾ des flux, sont en baisse.

Les 10 principaux partenaires ci-dessous représentent 95% des exportations.

