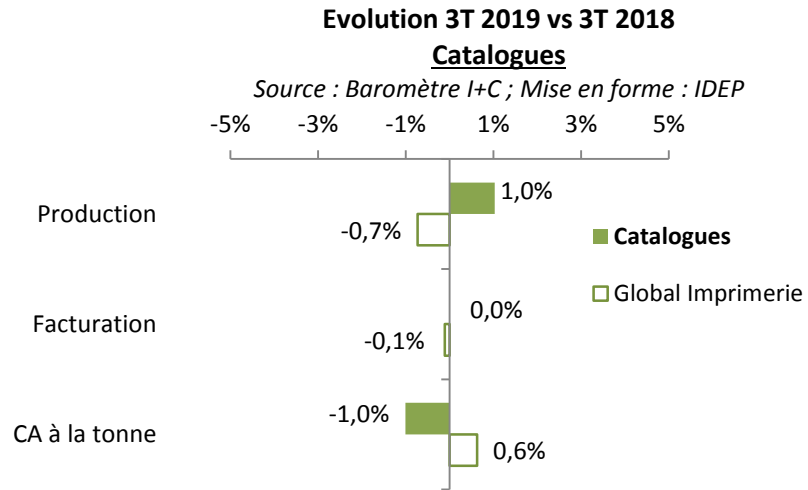




1

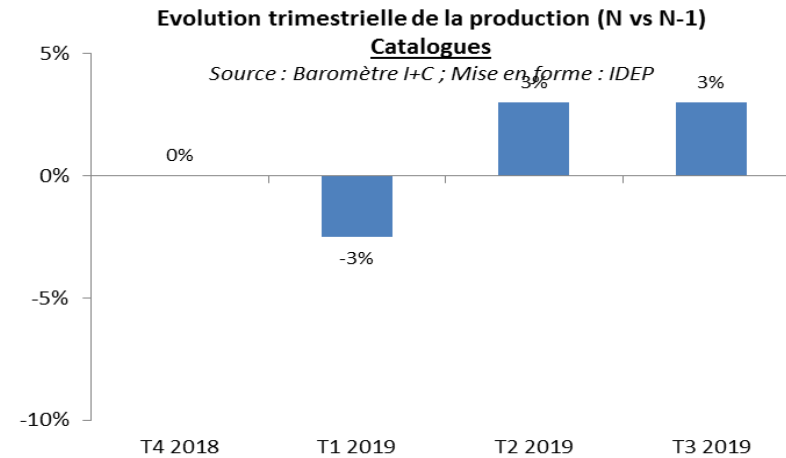
● LE MARCHÉ DES CATALOGUES COMMERCIAUX

EVOLUTION CUMUL 3T 2019 VS CUMUL 3T 2019



Durant les neuf premiers mois de l'année 2019, la production imprimée de catalogues a légèrement augmenté par rapport aux neuf premiers mois 2018 (+1%).

EVOLUTION TRIMESTRIELLE DE LA PRODUCTION (N VS N-1)

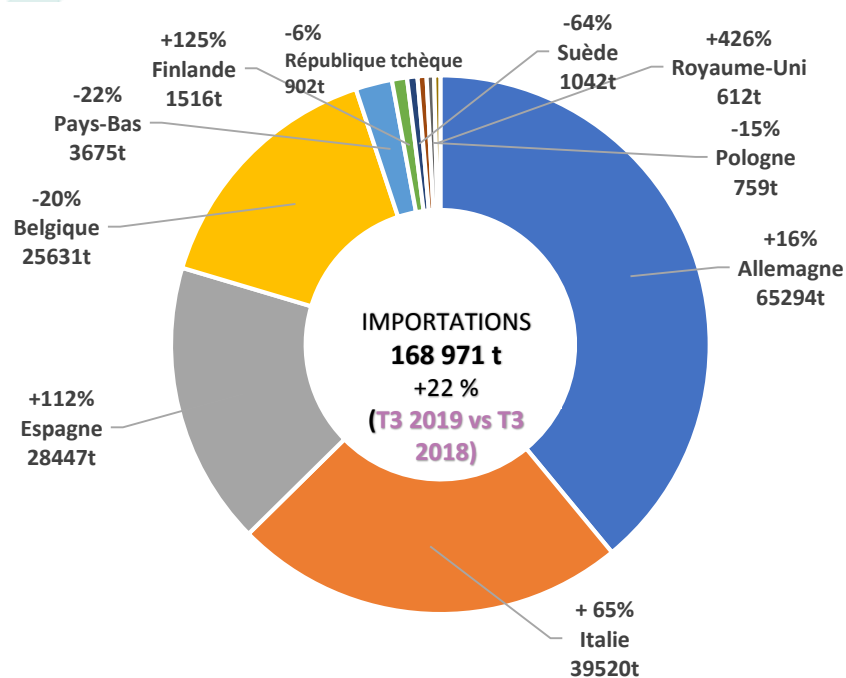


Au troisième trimestre, la hausse est similaire à celle du trimestre précédent (+3%).



2

LE MARCHÉ DES CATALOGUES COMMERCIAUX – COMMERCE EXTÉRIEUR



Au cours des trois premiers trimestres de 2019, les importations de catalogues progressent avec une hausse de 22% par rapport à 2018. Elles s'élèvent à 168 971 tonnes. cnomique

Pour rappel, les importations tous marchés confondus ont augmenté de 2%.

Les importations en provenance de nos trois principaux partenaires, l'Allemagne (+16%), l'Espagne (+112%) et l'Italie (+65%), sont en forte hausse. Inversement, les flux en provenance de Belgique diminuent (-20%).

Les flux de nos 10 principaux partenaires ci-dessus représentent 99 % du total des importations.

Au même moment, les exportations de catalogues ont progressé de 8% par rapport à la même période de l'an dernier.

Elles s'élèvent au total à 32 834 tonnes.

Pour rappel, les exportations tous marchés confondus ont baissé de 5%.

Les exportations vers l'Allemagne (+20%) et vers la Belgique (+62%), sont en hausse. Ces dernières représentent presque ¾ des flux.

Les 10 principaux partenaires ci-dessous représentent 96% des exportations.

