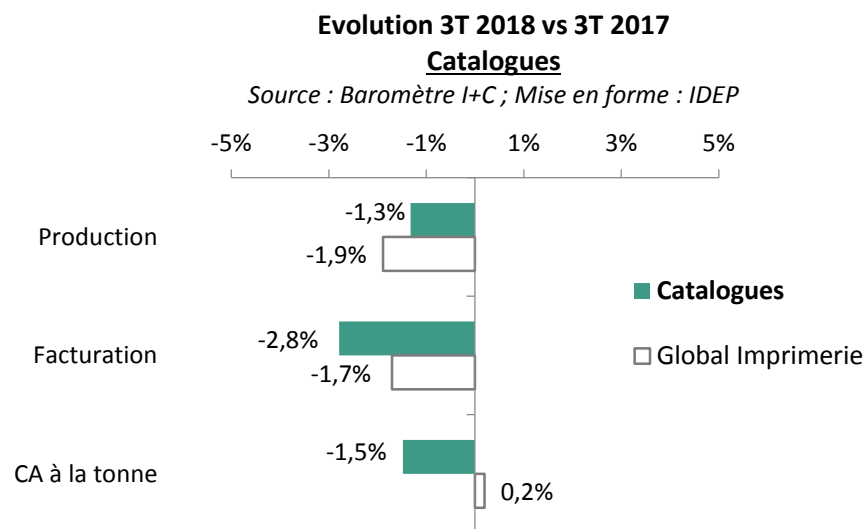




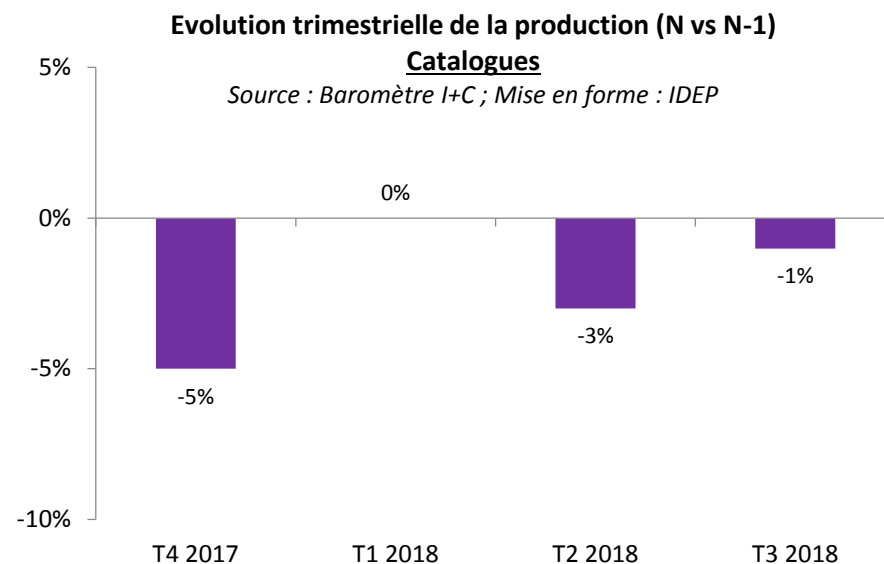
21 ● LE MARCHÉ DES CATALOGUES COMMERCIAUX

ÉVOLUTION 3T 2018 VS 3T 2017

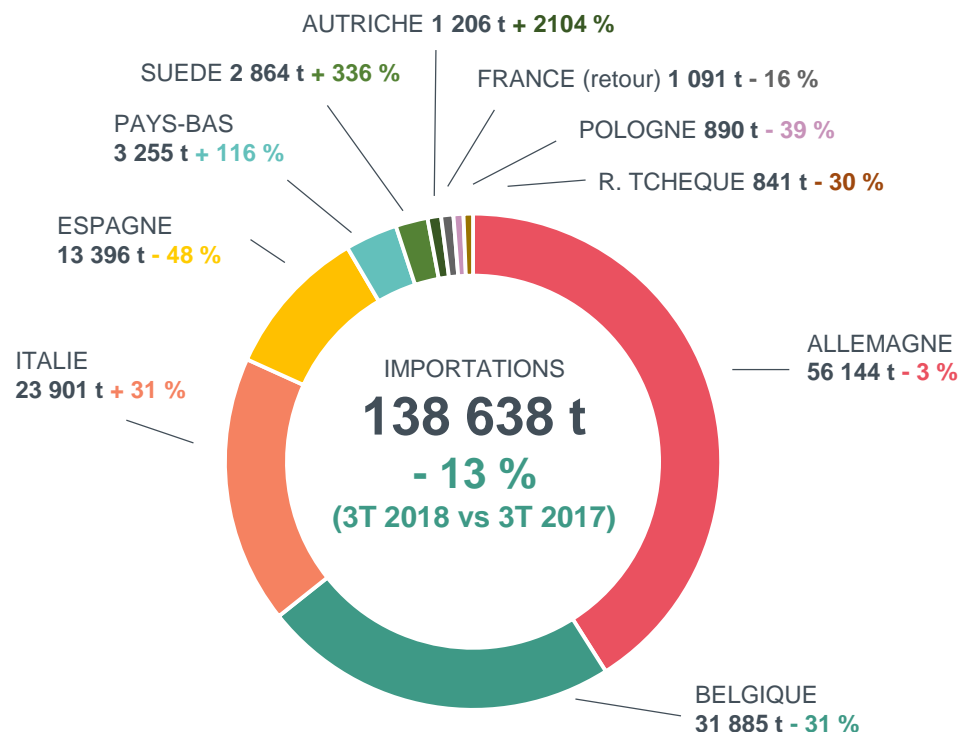


Au cours des trois premiers trimestres 2018, la production imprimée des catalogues enregistre une baisse modérée (-1,3%) par rapport à la même période en 2017.

ÉVOLUTION TRIMESTRIELLE DE LA PRODUCTION (N VS N-1)



La tendance sur les 12 derniers mois est de -2,4%.



Les importations de catalogues ont baissé de 13% au cours des 3 trimestres 2018 par rapport à la même période en 2017. Elles s'élèvent à 138 638 tonnes.

Les importations tous marchés confondus ont baissé de 4%.

Les importations en provenance d'Allemagne (-3%) et de Belgique (-31%), nos deux principaux partenaires, diminuent. En revanche, les flux en provenance d'Italie augmentent (+31%).

Les flux de nos 10 principaux partenaires ci-dessus représentent 99 % du total des importations.

Au cours des trois premiers trimestres 2018, les exportations de catalogues ont baissé de 27% par rapport à la même période l'an dernier. Au total, elles s'élèvent à 30 370 tonnes.

Pour rappel, les exportations tous marchés confondus ont baissé de 16%.

Nos exportations vers l'Allemagne (-40%) et la République Tchèque (-36%), qui constituent près des ¾ des flux, sont en baisse.

Les 10 principaux partenaires ci-dessous représentent 95% des exportations.

